



Die sich wandelnden Ansprüche und Wünsche der Kunden sind für Wachtel seit der Gründung im Jahr 1923 eine bleibende Herausforderung bei der Entwicklung neuer Produkte und Technologien. Wir haben uns darauf eingestellt, schnell und umfassend auf die verschiedensten Anforderungen einzugehen. So bieten wir unseren Kunden heute das komplette Bäcker-Programm von A bis Z: Ob Backöfen (öl-, gas- oder strombeheizt), Kältekonzepte und -Anlagen oder Beschickungstechnik – bei Wachtel erhalten Sie alles aus einer Hand. Um größtmögliche Flexibilität zu erreichen, stehen wir und unser Außendienst-Team an drei Service-Zentren und 16 Standorten in Deutschland bereit. Die Wachtel-Kunden werden weltweit von einem schnellen und zuverlässigen Vor-Ort-Service betreut.

STAMM Vennlo
+31 7738 712 16

Service-Centrum Hilden
+49 2103 4904-0

Service-Centrum Pulsnitz
+49 35955 8360

Service-Centrum Bräunlingen
+49 771 63978

Wachtel GmbH & Co.
Hans-Sachs-Straße 2 · D-40721 Hilden
Phone +49 2103 4904-0 · Fax +49 2103 41940
www.wachtel.de



was-werbeagentur.com/2772/Rev/300009.2006 Technische Änderungen vorbehalten.



COPRO GÄRAUTOMATEN

Qualität und Sicherheit





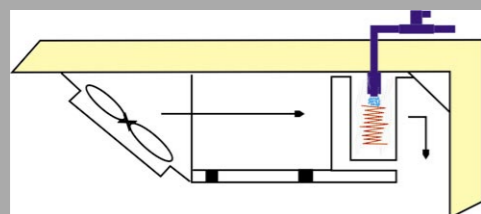
Clever kombiniert. Die Gärautomaten COPRO kombinieren Gär- und Kühlprozesse in einem. Diese Kombination ist leistungs- und ergebnisentscheidend. Alle COPRO-Gärautomaten werden vom Computer gesteuert und mit mehreren Fühlern überwacht. Verdampfer und Beschwadung sind speziell für jeweilige Raumgrößen und Kälteleistung ausgelegt. Alle COPRO-Zellen sind aus selbst gefertigten Panelen – wichtig für effiziente Energienutzung, Wirtschaftlichkeit und lange Lebensdauer. 80 bis 120 mm dicke Zellelemente weisen beste Isolationswerte auf. Das konische Einklammerungsverfahren, Nut und Feder, sowie eingeschäumte exzentrische Nylon-Spannverschlüsse verhindern Kältebrücken. Edelstahlausstattung innen und außen serienmäßig. Wände und Decken haben eine Isolation aus 100 % FCKW-freiem Polyurethan. Der Boden jeder COPRO-Zelle wird eigens aus Spezial-Edelstahl hergestellt, professionell eingelassen und verlegt. Die grundsoliden Edelstahlflügeltüren sind ebenfalls mit Polyurethan geschäumt und isoliert. Weitere Serienausstattungsmerkmale sind die Gummidoppelschalldichtungen, die Türinnenheizung sowie spezielle Türgriffe und Scharniere.



Scharnier

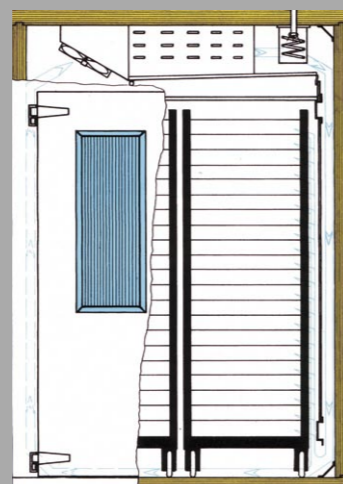


Rammschutz außen



Die Beschwadungsanlage

- ▶ Leistungsstark durch effiziente Energienutzung
- ▶ Speziell konstruierte Heizungen für geringen Stromverbrauch
- ▶ Erzeugter Dampf wird sofort von der Raumluft übernommen
- ▶ Hygienische Sicherheit durch Frischwasserzerstäubung, kein stehendes Wasser



Das DEWA-Lüftungs- und Leitsystem

- ▶ Ein Garant für gleichmäßige Luftumwälzung, gleichmäßiges Raumklima
- ▶ Kein Verhärten der Teiglinge, ob oben-, unten-, innen- oder außenliegend
- ▶ Spezial Edelstahl-Boden
- ▶ Druckwand und Deckenbleche ohne Werkzeug zu Reinigungszwecken zu entfernen
- ▶ Ringsum an den Innenwänden zweifach Edelstahlrammschutz

MODELL A
BREITE 100 cm

Modell	Anzahl der Stikkenwagen*	Tiefe cm
A-180-2	2	180
A-240-2	2	240
A-280-3	3	280
A-320-3	3	320
A-360-4	4	360
A-420-5	5	420
A-500-6	6	500

*Alle Modelle mit Einzeltüren:
Maße Stikkenwagen: 65/80 cm
Höhe aller Modelle: 254 cm

MODELL C
BREITE 120 cm

Modell	Anzahl der Stikkenwagen*	Tiefe cm
C-120-1	1	120
C-160-2	2	160
C-240-3	3	240
C-280-4	4	280
C-320-4	4	320
C-360-5	5	360
C-420-6	6	420

*Alle Modelle mit Einzeltüren:
Maße Stikkenwagen: 65/80 cm
Höhe aller Modelle: 254 cm

MODELL E
BREITE 180 cm

Modell	Anzahl der Stikkenwagen*	Tiefe cm
E-140-2	2	140
E-180-4	4	180
E-240-5	5	240
E-280-7	7	280
E-320-7	7	320
E-360-9	9	360
E-420-11	11	420

*Alle Modelle mit Doppeltüren:
Maße Stikkenwagen: 65/80 cm
Höhe aller Modelle: 254 cm

MODELL G
BREITE 240 cm

Modell	Anzahl der Stikkenwagen*	Tiefe cm
G-120-3	3	120
G-180-4	4	180
G-240-6	6	240
G-280-9	9	280
G-320-9	9	320
G-360-12	12	360
G-420-15	15	420

*Alle Modelle mit Doppeltüren:
Maße Stikkenwagen: 65/80 cm
Höhe aller Modelle: 254 cm

Die Pluspunkte.

- ▶ Hochwertiger Edelstahl für höchste Hygieneanforderungen und für besondere Langlebigkeit (Serienmäßig bei allen COPRO-Modellen)
- ▶ Leistungsstarke Beschwadungsanlage mit effizienter Energienutzung
- ▶ Ausgeklügeltes Luftführungs- und Leitsystem DEWA
- ▶ Spezial Edelstahl-Boden
- ▶ OCTOPUS Computersteuerung serienmäßig in der Tür eingebaut
- ▶ cool rising für Frische den ganzen Tag
- ▶ Panele aus eigener Fertigung
- ▶ 100 % FCKW-frei geschäumte Panele
- ▶ Serienmäßige Türinnenheizung
- ▶ Stabiler Edelstahlrammschutz im Zelleninneren und außen serienmäßig


wachtel stamm Verflüssiger



Die OCTOPUS Computersteuerung. Die universelle Steuerung, die einfacher und zuverlässiger nicht sein kann. Frei programmierbar und für folgende Anwendungen einsetzbar:
▶ Schockfroster ▶ Pluskühlung ▶ Tiefkühlung ▶ Gärhalbautomaten ▶ Gärvollautomaten ▶ cool rising ▶ Gärraum



Kontrolliert gekühltes Gären



- ▶ Bessere Gebäckqualität
- ▶ Mehr Geschmack
- ▶ Längere Frischhaltung
- ▶ Ständige Abbackbereitschaft der Produkte